

KIDS ANZEIGER

AKTUELL INFORMIERT – VON UNS FÜR EUCH



DIE NEUE IM „KREIS“

EIME, 20.01.2021

Hallo, du bist seit Januar neu im Team. Herzlich willkommen! Los geht's auch für dich, mit unserer KidS-Erzieher Interview-Reihe 😊!

Wer bist du und warum bist du hier?

Ich heiße Laila Ickes und bin die neue Erzieherin hier.



Was isst du am liebsten?

Es gibt viele Dinge, die ich gerne esse, am allerliebsten aber Sushi und im Sommer liebe ich es, zu grillen!

Hast du ein Lieblingsspiel?

Activity finde ich super! Ich mag auch gerne Memory, auch wenn ich da ganz oft verliere.

Stell dir vor du hast magische Kräfte. In was würdest du dich verzaubern ?

Ganz klar, in einen Elefanten! Die mag ich so gerne und dann könnte ich ihnen ganz nah sein!

Hast du ein Hobby?

Ich bin total gerne draußen und fahre dort am liebsten Mountainbike. Generell mache ich gerne Sport, lese aber auch sehr gerne.

Was würdest du mit auf eine einsame Insel nehmen?

Das ist schwer zu sagen... ich hoffe einfach, dass ich niemals auf einer einsamen Insel lande, weil ich es gar nicht mag so lange alleine zu sein und keine anderen Menschen um mich zu haben.

Auf was freust du dich am meisten, wenn es hier wieder losgeht?

Erstmal freue ich mich total darauf, alle Kinder kennen zu lernen!



Liebe Eltern,

was für ein Jahr geht zu Ende... Alle redeten in 2020 von Corona: Inzidenz, R-Wert, Systemrelevanz, Abstandsregelung, Risikogruppe, Lockdown, Betretungsverbot, Ausgangssperre, AHA- Regeln,...

Ihr könnt diese Reihe mit euren Worten des Jahres 2020 ergänzen. Wie wäre es z.B. mit Hygieneplan, eingeschränkter Regelbetrieb, Stoßlüften, Notbetreuung, Zoomkonferenz, Hausbesuch oder neues Format des Entwicklungsgesprächs .

Trotz allem oder gerade deswegen ist unser Auftrag im Kindergarten unverändert: gute Qualität in der frühkindlichen Bildung, Erziehungspartnerschaft mit Familien, Kinderschutz und Wahrung der Kinderrechte... Unter den bestehenden Hygieneauflagen konnte teilweise die Betreuung wieder stattfinden. Wir haben uns Monat für Monat den Herausforderungen gestellt und die Erzieher haben ihr Bestes gegeben.

2021 sollte eigentlich anders starten; aber wir müssen alle noch durchhalten.

Die Kinder vermissen ihren Kindergarten und unser Kindergarten vermisst seine Kinder.

Viele Kinder vermissen auch Spiele und Rituale, die sonst ihre Woche prägen und natürlich ihre Freunde und die Erzieher.

Und nun mal etwas Positives: die Umbauarbeiten der neuen Kindergarten-Räumlichkeiten sind fertig, der Landkreis hat die Räume genehmigt. Die Erzieher befinden sich mit Hilfe unseres Hausmeister Dennis bereits mitten im Umzug.

Was für ein Highlight, wenn die Kinder dann endlich zurückkommen?!

Wir freuen uns schon auf die Gesichter der Kinder. Die Eltern können wir leider vorerst nicht in die Räumlichkeiten lassen, aber unser digitaler Bilderrahmen lädt zum Gucken ein.

Wir wünschen allen Familien starke Nerven und Durchhaltevermögen. Und bitte gesund bleiben.

EUER Vorstand

GRUSSWORT

Hallo liebe Kinder und liebe Eltern, leider schreiben wir unsere erste Ausgabe vom "KidS- Anzeiger" im neuen Jahr 2021 wieder aus einem erneuten Lockdown. Wir alle hätten das Jahr gerne anders begonnen. Ihr fehlt uns sehr und wir hoffen, dass wir uns ganz bald alle wiedersehen können. Mit dieser ersten Ausgabe wollen wir euch diese schwierige, matschige, schmutzige und graue Zeit etwas versüßen und haben jede Menge Rätsel, Rezepte, Experimente und ganz viele andere Sachen für euch zusammengestellt. Wir berichten auch einiges aus unserer neuen KiTa und nehmen euch auf diesem Weg mit auf eine Bilderreise durch die neue Einrichtung. Wir sind schon sehr gespannt, wie euch eure neue Kita gefällt, wenn ihr sie endlich „live“ sehen dürft. Am meisten freuen wir uns aber auf euch- ihr fehlt uns! Wir hoffen sehr, dass wir uns alle ganz bald wiedersehen dürfen. Bleibt gesund!

Es grüßen euch ganz -lich

**Regina Susanne Laila
Daniel Sabrina Anna**

WICHTIG!

Leider konnten wir dieses Mal nicht alle Seiten unserer Zeitung in Druck geben. Wenn ihr gerne weiterlesen möchtet, davon gehen wir natürlich aus 😊, dann könnt ihr euch auf www.kids-eime.de unter „Aktuelles“ diese und alle anderen Ausgaben herunterladen (Download 😊)!

Kommt mit auf die ehemalige Baustelle...❄️

Wer will fleißige Handwerker seh'n (mal etwas anders ;-))

Wer will unsere fleißigen Handwerker seh'n,
der muss zu uns in die Kita geh'n.

|: Stein auf Stein, Stein auf Stein :|
die Einrichtung wird bald fertig sein.
Wer will Dennis und die Handwerker seh'n,
der muss zu uns in die Kita geh'n.

|: O wie fein, O wie fein :|
der Glaser setzt die Scheiben ein.
Wer will fleißige Handwerker seh'n,
der muss zu uns in die Kita geh'n.

|: Tauchet ein, tauchet ein:|
der Maler streicht die Wände fein.
Wer will fleißige Handwerker seh'n,
der muss zu uns in die Kita geh'n.

|: Zisch, zisch, zisch, zisch, zisch, zisch :|
der Tischler hobelt glatt den Tisch.
Wer will fleißige Handwerker seh'n,
der muss zu uns in die Kita geh'n!



WUFF UND WAU WAREN FÜR EUCH AUF DER FAST FERTIGEN BAUSTELLE



DIE KOLUMNE MIT DEM „WAU- EFFEKT“

„Wau“ und „Wuff“ unsere „Kindergarten- Hunde“ haben sich für euch „nach Drüben“ auf die fast fertige Baustelle geschlichen und sich alles ganz genau angesehen. Vorbei an den letzten Handwerkern, die nur noch ein paar Kleinigkeiten und Feinheiten erledigen müssen, haben die zwei wirklich überall herumgeschnüffelt. Sie haben alles Mögliche entdeckt und ausprobiert- frech-! Da wurde einfach geduscht, ein Akkuschauber entführt oder ein Handwerker erschreckt 😊. Unsere beiden Plüschfellnasen haben selbstverständlich auch kontrolliert, ob alles noch da ist. Sie haben auch ein sehr wachsames Auge auf die Erzieher und den Hausmeister. Es wird genau aufgepasst, dass euer Spielzeug, eure Schatzfächer und nichts Wichtiges in der alten Kita vergessen wird! Da müsst ihr euch keine Sorgen machen! Ihre Arbeit als „Bau- und Umzugsaufsichts- Hunde“, erfüllen die zwei mit Bravour. Aber etwas ganz, ganz, gaaaaaaaanz Wichtiges haben sie nirgendwo finden können. Trotz vollem Naseneinsatz und Spürsinn, blieb „Wuff“ und „Wau“ etwas verborgen.

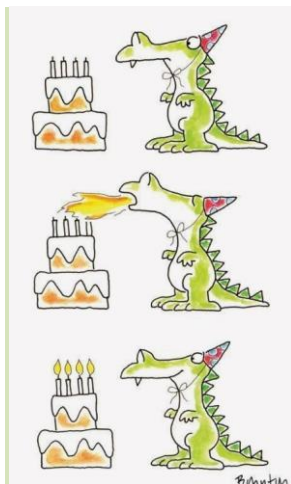
DAS SEID IHR!!!

Wir haben ihnen erklärt, dass ihr auf jeden Fall alle zurückkommen werdet und mit ihnen zusammen die neue Kita erkunden könnt.


„Wau“ und „Wuff“ vermissen euch sehr und freuen sich ganz doll, wenn ihr wieder zurück seid!

Gemeinsam herumschnüffeln, ausprobieren und auch mal Quatsch anstellen macht im „Rudel“ einfach mehr Spaß

GEBURTSTAGSECKE



Ach, wie ich mich freu
Das neue Jahr ist neu
Das alte Jahr ist aus
So piepst die kleine Maus.



7 FAKTEN ÜBER DEN JANUAR

1. Der Januar hat 31 Tage.
2. In Österreich sowie Südtirol wird dieser Monat Jänner genannt.
3. Andere alte Namen für den Januar sind zum Beispiel Hartung, Hartmond, Eismonat, Eismond, Schneemond, ...
4. Der Januar beginnt immer mit dem demselben Wochentag, wie der Mai des Vorjahres.
5. Auf der Nordhalbkugel ist er der kälteste und schneereichste Monat.
6. Sternzeichen des Monats sind der Steinbock und danach der Wassermann
7. Die Blume des Monats ist das Schneeglöckchen.

Bonus- Fakt:

Im Januar 2019 wurde der KidS-Kindergarten „geboren“.
Im Januar 2021 zieht die KidS- Kita in ihre frischrenovierten Räume.



WINTERMÄRCHEN VOM JANUAR

Ein neues Jahr beginnt und ein neuer Monat, der Januar, stellt sich vor. Pssst! Er ist sehr selbstbewusst und er weiß, was er will. Er hat auch große Pläne, neue Ideen, mächtige Vorsätze und viel Kraft, um das Land zu verändern. Eine andere Farbe will er ihm verleihen, und die ist nicht nur schneeweiß ...

„Eigentlich“, sagte der Januar, „bin ich ein sanfter Monat. Ein weißer. Ein kluger. Und das sanfte weise Weiße bringe ich mit. Ich decke mein Land mit einer schützenden Schneeschicht zu, die Seen und Teiche verschließe ich mit einer eisigen Pforte. An manchen Tagen werfe ich meine Schneeflocken und Eiskristalle auch auf Straßen und Wege. Dann legt sich Stille über meine weiße Welt. Eine gemächliche Stille, die nur ein langsames Fortkommen gewährt. Die Natur holt Atem, ruht sich aus, und auch die Menschen halten inne. Jaaaaa!“ Er dehnte dieses ‚Ja‘ in die Länge und sah seine Monatskollegen bedeutungsschwer an.

Die schwiegen ergriffen – oder hatte ihnen die Eitelkeit des jungen Kollegen die Sprache verschlagen? Egal. Dem Januar war es gleichgültig. Er, der junge Monat mit dem hellen Gewand, durfte das Jahr beginnen.

„Jaaaaa!“, rief er, lauter nun, in die Winterwelt hinaus. „Ich bin einzigartig, schön und strahlend. Ich, der Januar, bin der Monat der feierlichen Stille. Und dennoch komme ich mit einem Paukenschlag. Die Menschen begrüßen mich mit Jubel und Feuerwerk. Weil sie sich auf mich freuen. Auf mich und auf das neue Jahr, das ich ihnen mitbringe. Ich nämlich bin der Schöne und der Neue. Oder“, fast kicherte er nun, „der neue Schöne!“

„Unsinn!“, unterbrach ihn der Dezember. Er war gekränkt. So viel Mühe hatte er sich mit all seinen Festen gegeben! Glaubte denn der Januar, dieser Schnösel, die Menschen freuten sich mit Feuerwerk über sein Ende? „Ich!“, rief er laut. „Ich wurde geliebt. Die Menschen feiern mich deshalb am letzten Tag meiner Dezemberzeit mit einem fröhlichen Fest. Du aber musst dich erst beweisen, Kollege Januar.“

„Jeder muss sich beweisen“, protestierte der Januar. „An jedem Tag. Und ich ...“ Die anderen Monate stöhnten. Sie fühlten sich etwas genervt.

„Tu das!“, brummt sie.

Und der Juni fügte hinzu: „Reden ist Silber, Schweigen Gold.“

„Und Handeln ist weiß“, sagte der Januar. Er sagte es nur leise, doch er nahm sich vor, seinen Worten Taten folgen zu lassen. Voller Eifer rief er seine Helfer, die Schneeflocken und Eiskristalle, herbei und schmückte sein Land mit einem blendenden Weiß. Dann rief er seine helle Freundin, die Sonne, aus dem Süden zurück. Jeden Tag ein kleines Stück näher. Ihre Strahlen bemalten das Land mit Abermillionen funkelnder Schneeflockensternchen und verwandelten die Januarwelt in eine prachtvolle weiße Glitzerfunkelwelt. Toll sah das aus.

Der Januar triumphierte. „Und?“, rief er seinen Kollegen zu. „Entspricht mein Tun nun euren Erwartungen von einem ersten Monat im Jahr?“

Die Monate aber schwiegen. Längst hatten sie sich in weiser Stille in Winterschlaf begeben. Beifall erhielt der strahlende Januar nur vom Februar, der auf einem Koffer voller bunter Gewänder saß und mit einem, wie es schien, närrischen Grinsen applaudierte.



RÄTSEL:

Wieviel dieser Schneeflöckchen findest du in dieser Ausgabe?

Die Lösung steht an der letzten Seite 😊

SINGEN

MALEN

BASTELN

SPIELEN



WO BLEIBT DER SCHNEE???

Ihr habt jetzt viel vom Januar gehört oder gelesen. Wir befinden uns eigentlich in der „Hauptsaison“ des Winters- aber wo ist der berühmte Schnee des Januars nur? In einigen Teilen Deutschlands können die Kinder bereits Schneemänner bauen, rodeln, Schneeengel machen... - wir drücken einfach ganz fest die Daumen und wünschen uns alle gemeinsam den Schnee herbei! Dann klappt es bestimmt!

Bis dahin haben wir auf den folgenden Seiten ein paar Ideen für euch gesammelt, damit ihr euch den Winter und sogar Schnee nach Hause holen könnt 😊

AUF AN DEN BASTELTISCH

AB IN DIE KÜCHE

BAUT EUCH EINE SCHNEEKUGEL

IHR BRAUCHT:

- EIN LEERES, SAUBERES GLAS MIT SCHRAUBVERSCHLUSS
- KUNSTSCHNEE /SCHNEEPULVER & GLITTER
- DESTILLIERTES WASSER
- EINEN TROPFEN SPÜLI ODER BABYÖL




- STYROPOR ODER KLEINES PODEST
- WASSERFESTEN KLEBER
- KLEINE KUNSTSTOFF FIGUR

SO WIRD ES GEMACHT :

DEN DECKEL RICHTIG SAUBER UND TROCKEN MACHEN. AUS DEM STYROPOR ODER ANDEREM WASSERFESTEN MATERIAL EINEN KLEINEN, FLACHEN PODEST BAUEN (MAN SOLLTE ES SPÄTER NICHT SEHEN) IN DEN DECKEL KLEBEN.

EURE FIGUR KLEBT IHR AUF DAS PODEST (IHR KÖNNT ES OHNE PODEST IN DEN DECKEL KLEBEN). WICHTIG IST IMMER DER WASSERFESTE KLEBER.



WÄHREND DER KLEBER TROCKNET, FÜLLT IHR DAS GLAS MIT DEM DESTILLIERTEN WASSER. GEBT EIN PAAR TROPFEN SPÜLI ODER BABYÖL DAZU, DAMIT DIE SCHWEREN PARTIKEL NICHT SO SCHNELL SINKEN.

NUN KÖNNT IHR SCHNEEPULVER UND GLITTER HINZUGEBEN.

ZUM SCHLUSS SCHRAUBT IHR EUREN DECKEL MIT DER FIGUR FEST AUF DAS GLAS.

TIPP: AM GEWINDE MIT HEIßKLEBER ABDICHTEN.

Geschmolzener Schneemann

Ihr braucht:

- 500g Mascarpone
- 400g Schmand
- 200g Puderzucker
- Vanille
- Dunkle Schokolade
- Eine Mandarine
- Eventuell Smarties, Gummibären etc.



Zubereitung:

Erst die Schokolade für die Arme und Augen im Wasserbad schmelzen. Geschmolzene Schokolade etwas abkühlen lassen, dann in einen Spritzbeutel geben und auf einem Backpapier Arme und Augen für den Schneemann formen. Das muss gar nicht gerade sein oder sonst irgendwie perfekt, der Schneemann ist ja geschmolzen. Das Ganze für ca. 15 Minuten in das Gefrierfach stellen.

Mascarpone, Schmand, Puderzucker und etwas Vanille verrühren und in durchsichtige* Schalen geben.

*Das sieht einfach besser aus, weil der Schneemann besser zur Geltung kommt.

Wenn die 15 Minuten um sind, könnt ihr dekorieren. Die Nase wird aus Mandarinschale gemacht, dafür einfach ein passendes Stück in Form eines langen Dreiecks ausschneiden. Augen und Arme positionieren. Smarties oder klein geschnittene Gummibärchen dienen als Knöpfe.

Und das war's schon, der Schneemann ist fertig.

Je nach Größe der Schälchen ergeben sich aus diesen Zutaten ca. 5 Schneemänner.

GUTEN APPETIT



„KUNST- SCHNEE“



Baut euch einen Schneemann im Wohnzimmer

Ihr braucht:

- Rasierschaum
 - Natron
- Wenn ihr kein Natron habt, könnt ihr auch Speisestärke verwenden.




So wird der Schnee gemacht:

1. Den Rasierschaum kräftig aufschütteln und komplett in eine große Schüssel füllen.
2. Gebt die gleiche Menge Natron dazu.
Beispiel: habt ihr 200ml Rasierschaum verwendet, dann müsst ihr jetzt 200g Natron nehmen
3. Mischt das Ganze kräftig mit den Händen durch.
4. Lasst die Mischung einige Minuten lang ruhen.

Anschließend ist der Kunst-Schnee flockig und kann geformt oder gestreut werden.

SCHNEEMANN RÄTSEL



DAS JAHR

EINE BEWEGUNGSGESCHICHTE

Im **Januar** beginnt das Jahr.
(Armen nach oben strecken)

Im **Februar** ist Fasching da.
(Hände bilden einen Faschingshut auf dem Kopf)

Im **März** die Frühlingssonne lacht.
(Sonne in die Luft malen)

Im **April** das Wetter Ärger macht.
(Regentropfen:Finger trommeln auf den Boden)

Im **Mai** die schönen Blumen blühen.
(Blume in die Luft malen)

Im **Juni** wir ins Schwimmbad gehen.
(Schwimmbewegungen machen)

Im **Juli** ist der Sommer da.
(Schwitzen - Stirn abwischen)

Im **August** da gibt es Ferien.
(Springen. "Hurra"- rufen.)

Im **September** gibt es reife Früchte.
(pantomisch Obst von Bäumen pflücken)

Im **Oktober** steigen Drachen in die Lüfte.
(Arme im Wind schwingen)

Im **November** graue Nebel wallen.
(Hände von rechts nach links bewegen)

Im **Dezember** die Schneeflocken fallen.
(Finger zappeln von oben nach unten)

SCHERZFRAGEN



1. Welcher Mann ist eiskalt, hat einen dicken Bauch und hört auf niemanden?
2. Welche Schuhe haben keine Sohlen, berühren nicht den Boden und passen an keine Füße?
3. Wie begrüßen sich zwei Blitze bei Gewitter?
4. Einige Monate haben 30 Tage andere haben 31 Tage. Doch wie viele Monate haben 28 Tage?
5. Was bekommt man, wenn man Spaghetti um einen Wecker wickelt?

Lösungen:
1: DerSchneemann- 2: Handschuhe - 3: "Hi",Schlag ein!"- 4: Alle- 5: Essen rund um die Uhr

Tierwinter



Gedicht

Wenn's draußen kalt ist,
wenn's frostet und schneit,
herrscht für die Vögel
eine bittere Zeit.
Sie träumen von Sommer,
von Wärme und Essen
und hoffe, dass die Kinder
sie jetzt nicht vergessen
und auch im Winter nun an sie denken
und ihnen ein paar Körnlein Futter schenken.
Zum Dank singen die Vögel dann wieder,
für alle im Sommer, die schönsten Lieder.



Fingerspiel

Unser Vogelhaus

Jetzt wird es draußen kalt
-Arme um den Oberkörper schlingen-
und weißer Schnee fällt bald.
-Finger wackeln von oben nach unten-

Die Vögel fliegen hin und her
-Hände von links nach rechts bewegen-
und finden bald kein Futter mehr.
-leere Hände zeigen, Kopf schütteln-

Kommt, bauen wir ein Haus
-Dach aus Händen formen-
und streuen Futter darin aus,
-mit Fingern wackeln-
für unsere liebe Vogelschar,
-mit Händen flattern-
sowie im vergangenen Jahr.

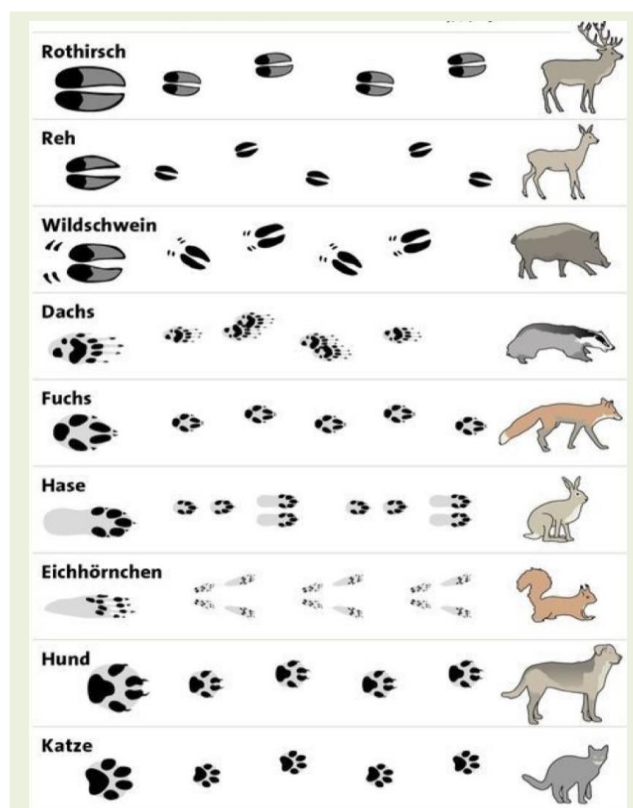
VOGELFUTTER SELBER MACHEN

- 300g Kokosfett (alternativ Rindertalg oder Butterschmalz)
- 2 EL Speiseöl
- 300g gemischte Körner

Das Kokosfett in einem Topf erhitzen, aber nicht kochen lassen.
In das weiche Fett zwei Esslöffel Speiseöl und etwa 300g gemischte Körner unterrühren. Anschließend in leere Joghurtbecher, Dosen oder etwas anderes füllen. Ihr könnt auch Kugeln formen oder Muffinförmchen benutzen.
Werdet kreativ! 😊



SPUREN IM SCHNEE



Wie sehen eure Spuren im Schnee aus?
Sind sie kleiner oder größer als die von eurer Schwester oder eurem Bruder, von Mama oder Papa? Welchen Abdruck machen die Sohlen?
Probiert es aus!
Funktioniert auch im Matsch oder Sand 😊!

TIERISCHE IDEEN ZUM NACHMACHEN



HORT



Hallo ihr Lieben,

für einige von euch steht jetzt bereits der zweite Umzug mit dem Hort an. Bestimmt seid ihr schon gespannt, wie die neue Kita aussieht? Besonders freut ihr euch sicherlich auf den neuen Hortraum! Damit ihr nicht mehr so lange warten musst, haben wir hier ein paar Impressionen (= Eindrücke 😊) von eurem neuen „Heim“, zusammengestellt.

****trommelwirbel*****



Hoffentlich dauert es nicht mehr lange und ihr könnt euch alles selber ansehen!



EISIGER COCKTAIL



Zutaten:
Für 4 Portionen

- 600ml Vollmilch
- 4 EL Blue Curacao Sirup
- 4 Kugeln Vanilleeis
- 4 Ufo-Esspapier-Bonbons

Die Vollmilch mit dem Sirup vermischen und auf 4 Gläser verteilen. In jedes Glas eine Kugel Vanilleeis geben. Die Ufos einschneiden und an den Glasrand stecken. Den Cocktail mit einem bunten Strohhalm servieren.

Tipp: Vielleicht habt ihr auch noch ein paar Glitzer- oder Eiskristallstreusel zum Dekorieren.

Fakten über den Nordpol

1. Mit dem hohen Norden verbindet man auch oft den Eisbären, der perfekt an diesem Lebensraum angepasst ist. Sein Fell ist sehr dicht und dadurch unter anderem Wasser abweisend. Er kann zudem hunderte Kilometer im Wasser zurücklegen. Was viele außerdem nicht wissen: Der Eisbär hat unter dem weißen Fell eine schwarze Haut. So kann er sich bei Sonnenschein schneller erwärmen.
2. Um gleich im Tierreich zu bleiben: In der Arktis leben die ältesten Lebewesen der Welt. Der Grönlandwal kann, laut Schätzung von Experten, über 200 Jahre alt werden. Getoppt wird das nur noch vom Grönlandhai. Dieser kann bis zu 400 Jahre alt werden. Am Nordpol leben außerdem eine Vielzahl an Robben und Walen, Walrosse, Haie und arktische Füchse.
3. Eisberge können mitunter unterschiedliche Farben annehmen. Die meisten sind natürlich weiß. Nur vereinzelt nehmen sie andere Farben, wie Orange, Gelb oder Grün, an. Es gibt verschiedene Ursachen für die Farbänderungen, beispielsweise die Sonneneinstrahlung.
4. Die Arktis teilen sich bis zu sieben Staaten. So besitzen Kanada, Schweden, Russland, die USA, Norwegen, Island und Finnland jeweils einen kleinen Teil. Diese Unterteilung wird aber sehr kritisch gesehen und auch heftig diskutiert.
5. Rund 10% des Süßwasseranteils auf der Erde findet man im Eis der Arktis.
6. Die russische Großstadt Norilsk liegt 300 Kilometer vom nördlichen Polarkreis entfernt und ist damit die nördlichst gelegene Großstadt der Erde.

Rätselspaß

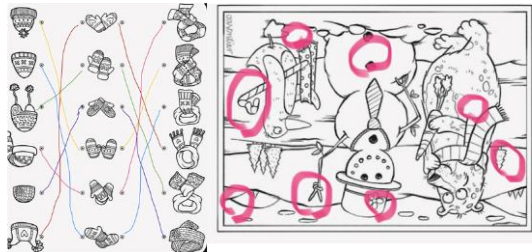


Fehlersuchbild

Pinguin und Bär bauen einen Schneemann.
Aber was ist da los? Im zweiten Bild sind 8 Fehler versteckt. Kannst du sie alle finden?



Wer kommt ins Ziel? Es ist die Schildkröte.




LÖSUNGEN : Wieviele Schneeflocken findest du ? Es sind 20.

Was gehört zusammen?

Verbinde die richtigen Kleidungsstücke.



WER KOMMT INS ZIEL?



MACHT MIT:

KidS startet einen **Malwettbewerb!** Malt uns ein Bild, mit etwas Glück kommt es auf die Titelseite der nächsten Ausgabe!

Ihr könnt euer Bild bis zum **29.01.2021** in unseren Briefkasten einwerfen. Oder per Mail an info@kids-eime.de senden. 😊



Die nächste Ausgabe erscheint am 05.02.2021